



2019年法說會

產品類別








銷售客戶

單位:新台幣佰萬元; %

前十大客戶 / 期間	2019年前三季		2018年前三季		2017年前三季	
韓系	4,360.1M	53.3%	3,756.2M	54.8%	3,484.6M	62.9%
日系	1,032.6M	12.6%	961.5M	14.0%	1,297.6M	23.4%
陸系	887.8M	10.9%	1,128.6M	16.5%	45.4M	0.8%
美系	746.7M	9.1%	397.9M	5.8%	1.0M	0.0%
歐系	590.9M	7.2%	23.4M	0.3%	36.6M	0.7%
其他(前十大以外之加總)	561.5M	6.9%	586.6M	8.6%	673.0M	12.1%
總金額	8,179.6M	100.0%	6,854.2M	100.0%	5,538.2M	100.0%

產品種類結構

單位:新台幣佰萬元; %

產品種類 \ 季度	2019年前三季		2018年前三季		2018年全年		2017年前三季	
家用音訊系統 	5,131.9M	62.7%	4,631.3M	67.6%	6,198.0	67.3%	4,190.2M	75.7%
個人音訊系統 	1,431.2M	17.5%	1,131.7M	16.5%	1,560.7	16.9%	159.6M	2.9%
喇叭單體 	301.4M	3.7%	308.9M	4.5%	406.8	4.4%	294.7M	5.3%
穿戴式音訊 	415.7M	5.1%	438.1M	6.4%	578.9	6.3%	454.2M	8.2%
聲學模組	46.2M	0.6%	162.0M	2.4%	230.8	2.5%	-	0.0%
模具  MOLD	37.9M	0.5%	67.6M	1.0%	67.6	0.7%	81.1M	1.5%
其他	815.3M	9.9%	114.6M	1.6%	171.0	1.9%	358.4M	6.4%
合計	8,179.6M	100.0%	6,854.2M	100.0%	9,213.8	100.0%	5,538.2M	100.0%

損益表

單位：新台幣仟元；%

項目 \ 期間	2019 年前三季		2018年前三季		2017 年前三季	
營業收入	8,179,631	100.0%	6,854,234	100.0%	5,538,244	100.0%
營業毛利	1,197,834	14.6%	818,001	11.9%	632,089	11.4%
營業費用	828,177	10.1%	644,893	9.4%	630,548	11.4%
營業淨利	369,657	4.5%	173,108	2.5%	1,541	0.0%
營業外收入(支)	42,530	0.5%	34,769	0.5%	53,550	1.0%
稅前純益	412,187	5.0%	207,877	3.0%	55,091	1.0%
稅務費用	73,780	0.9%	76,441	1.1%	29,353	0.5%
稅後淨利	338,407	4.1%	131,436	1.9%	25,738	0.5%
基本每股稅後盈餘(元)	5.54		2.15		0.42	

離海防港口很近



地理位置

